



# ਸਕੂਲ ਸਿੱਖਿਆ ਵਿਭਾਗ, ਪੰਜਾਬ

## ਹਫ਼ਤਾਵਾਰੀ ਈ-ਸ਼ਬਦ


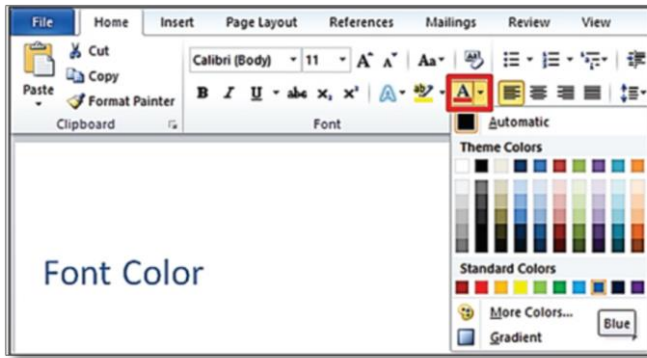
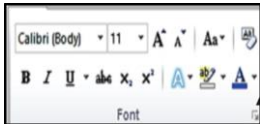
ਕੰਪਿਊਟਰ ਸਾਇੰਸ

Computer Science

## e-Word of the Week

ਸੈਸ਼ਨ :2022-23

ਸ਼ੀਟ ਨੰ: 18-ਸਤੰਬਰ



ਰਿਬਨ



Ribbon

ਮਾਈਕ੍ਰੋਸਾਫਟ ਆਫਿਸ ਐਪਲੀਕੇਸ਼ਨਾਂ ਵਿੱਚ, **ਰਿਬਨ** ਵਿੰਡੋ ਦੇ ਸਿਖਰ 'ਤੇ ਹੁੰਦਾ ਹੈ। ਇਸ ਵਿੱਚ ਕਈ ਤਰ੍ਹਾਂ ਦੇ ਟੂਲ ਹਨ, ਟੈਬਾਂ ਦੁਆਰਾ ਵਿਵਸਥਿਤ ਕੀਤੇ ਗਏ ਹਨ ਜੋ ਇੱਕ ਦਸਤਾਵੇਜ਼ ਨੂੰ ਐਡਿਟ ਕਰਨ ਅਤੇ ਫਾਰਮੈਟ ਕਰਨ ਵਿੱਚ ਤੁਹਾਡੀ ਮਦਦ ਕਰਦੇ ਹਨ।

**W** ਮਾਈਕ੍ਰੋਸਾਫਟ ਵਰਡ ਰਿਬਨ: ਹੋਮ ਟੈਬ

**ਫੋਂਟ** - ਫੋਂਟ ਦਾ ਫੇਸ ਬਦਲਦਾ ਹੈ ਜਿਵੇਂ ਕਿ ਏਰੀਅਲ, ਕੈਲੀਬਰੀ ਜਾਂ ਅਨਮੋਲਿਪੀ। **ਫੋਂਟ ਦਾ ਆਕਾਰ** - ਲੋੜੀਂਦਾ ਫੋਂਟ ਆਕਾਰ ਚੁਣਦਾ ਹੈ। **ਫੋਂਟ ਦਾ ਆਕਾਰ ਵਧਾਓ** - ਫੋਂਟ ਆਕਾਰ ਨੂੰ ਇੱਕ ਆਕਾਰ ਵੱਡਾ ਬਣਾਉਂਦਾ ਹੈ। **ਫੋਂਟ ਦਾ ਆਕਾਰ ਘਟਾਓ** - ਫੋਂਟ ਆਕਾਰ ਨੂੰ ਇੱਕ ਆਕਾਰ ਛੋਟਾ ਬਣਾਉਂਦਾ ਹੈ। **ਸਾਰੀ ਫਾਰਮੈਟਿੰਗ ਸਾਫ਼ ਕਰੋ** - ਸਾਰੇ ਟੈਕਸਟ ਨੂੰ ਛੱਡ ਕੇ, ਸਾਰੇ ਫਾਰਮੈਟਿੰਗ ਸਾਫ਼ ਕਰਨ ਲਈ। **ਬੋਲਡ** - ਟੈਕਸਟ ਨੂੰ ਬੋਲਡ ਬਣਾਉਂਦਾ ਹੈ। **ਇਟੈਲਿਕਾਈਜ਼** - ਟੈਕਸਟ ਨੂੰ ਇਟੈਲਿਕਾਈਜ਼ ਕਰਦਾ ਹੈ। **ਅੰਡਰਲਾਈਨ** - ਟੈਕਸਟ ਨੂੰ ਅੰਡਰਲਾਈਨ ਕਰਦਾ ਹੈ। **ਸਟ੍ਰਾਈਕਥਰੂ** - ਟੈਕਸਟ ਦੇ ਉਪਰ ਇੱਕ ਲਾਇਨ ਲਗਾਂਦਾ ਹੈ। **ਸਬਸਕ੍ਰਿਪਟ** - ਟੈਕਸਟ ਦੇ ਹੇਠਾਂ ਛੋਟੇ ਅੱਖਰ ਟਾਈਪ ਕਰਦਾ ਹੈ, ਉਦਾਹਰਨ ਲਈ H<sub>2</sub>O। **ਸੁਪਰਸਕ੍ਰਿਪਟ** - ਟੈਕਸਟ ਦੇ ਉੱਪਰ ਛੋਟੇ ਅੱਖਰ ਟਾਈਪ ਕਰਦਾ ਹੈ, ਉਦਾਹਰਨ ਲਈ, X<sup>2</sup>। **ਟੈਕਸਟ ਇਫੈਕਟਸ ਅਤੇ ਟਾਈਪੋਗ੍ਰਾਫੀ** - ਟੈਕਸਟ ਵਿੱਚ ਰੂਪਰੇਖਾ ਜਾਂ ਸ਼ੈਡੋ ਵਰਗੇ ਪ੍ਰਭਾਵਾਂ ਨੂੰ ਜੋੜਦਾ ਹੈ। **ਟੈਕਸਟ ਹਾਈਲਾਈਟ ਰੰਗ** - ਟੈਕਸਟ ਨੂੰ ਹਾਈਲਾਈਟ ਕਰਦਾ ਹੈ, ਉਦਾਹਰਨ ਲਈ, **WWW.PSEB.AC.IN.** **ਫੋਂਟ ਦਾ ਰੰਗ** - ਫੋਂਟ ਦਾ ਰੰਗ ਬਦਲਦਾ ਹੈ।

In Microsoft Office applications, the **Ribbon** is the bar at the top of the window. It contains a variety of tools, organized by tabs that help you edit and format a document.

**W** Microsoft Word Ribbon : Home tab

**Font** - Changes the font face i.e. Arial, Calibri or AnmolLipi. **Font Size** - Selects the desired font size. **Increase Font Size** - Makes the font size one size larger. **Decrease Font Size** - Makes the font size one size smaller. **Clear all formatting** - Clears all formatting, leaving plain text. **Bold** - Makes the text bold. **Italicize** - Makes the text italicized. **Underline** - Underlines the text. **Strikethrough** - Crosses out the text. **Subscript** - Types small letters below the text. e.g., H<sub>2</sub>O. **Superscript** - Types small letters above the text. e.g., X<sup>2</sup>. **Text Effects and Typography** - Adds effects like outline or shadow to the text. **Text Highlight Color** - Highlights text. e.g., **www.pseb.ac.in.** **Font Color** - Changes the color of the font.

### ਦਿਲਚਸਪ ਤੱਥ:

ਮਾਈਕ੍ਰੋਸਾਫਟ ਵਰਡ ਵਿੱਚ ਹੋਮ ਟੈਬ ਡਿਫਾਲਟ ਟੈਬ ਹੈ। ਇਸ ਵਿੱਚ ਸੰਬੰਧਿਤ ਕਮਾਂਡਾਂ ਦੇ ਪੰਜ ਸਮੂਹ ਹਨ; ਕਲਿੱਪਬੋਰਡ, ਫੋਂਟ, ਪੈਰਾਗ੍ਰਾਫ, ਸਟਾਈਲ ਅਤੇ ਐਡੀਟਿੰਗ। ਇਹ ਤੁਹਾਨੂੰ ਦਸਤਾਵੇਜ਼ ਸੈਟਿੰਗਾਂ ਨੂੰ ਬਦਲਣ ਵਿੱਚ ਮਦਦ ਕਰਦਾ ਹੈ ਜਿਵੇਂ ਕਿ ਫੋਂਟ ਦਾ ਆਕਾਰ, ਬੁਲੇਟ ਜੋੜਨਾ, ਸਟਾਈਲ ਐਡਜਸਟ ਕਰਨਾ ਅਤੇ ਹੋਰ ਬਹੁਤ ਸਾਰੀਆਂ ਆਮ ਵਿਸ਼ੇਸ਼ਤਾਵਾਂ।

### Interesting Facts:

The Home tab is the default tab in Microsoft Word. It has five groups of related commands; Clipboard, Font, Paragraph, Styles and Editing. It helps you change document settings like font size, adding bullets, adjusting styles and many other common features.

